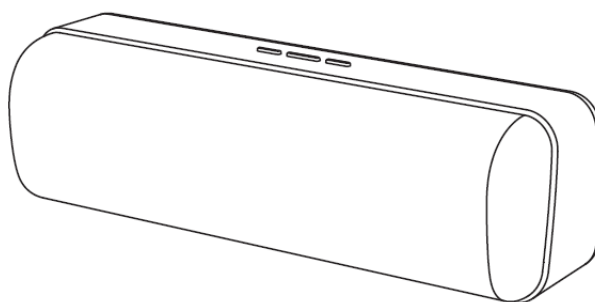


HASZNÁLATI UTASÍTÁS

BLUETOOTH HANGSZÓRÓ



Köszönjük, hogy **WELL** terméket választott. Kérjük, figyelmesen olvassa el az alábbi utasításokat, és tartsa azokat kéznél.

Rendelési szám: SPKR-BT-REBEL-WL

BIZTONSÁGI INTÉZKEDÉSEK

Soha ne használja a hangszórót töltés közben.

Ne hagyja, hogy gyermekek játszanak a termékkel.

Tisztítsa meg a külső felületet enyhén nedves, nem durva ruhával.

Ne üsse meg a terméket.

Ne használja magas hőmérsékleten.

A termék teljesítménye csökken, ha hidegben használja.

Ne dobja a terméket tűzbe.

Ne merítse a hangszórót vízbe vagy más folyadékba.

Ne tekerje a kábelt a hangszóró köré.

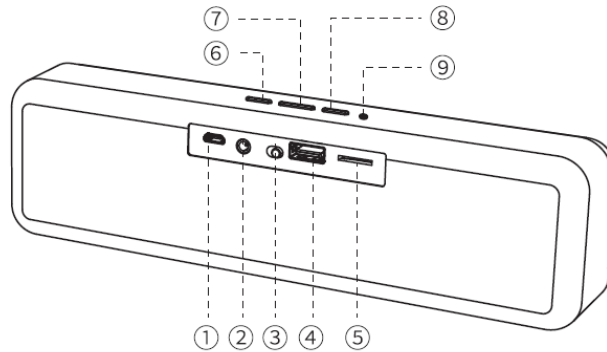
Ne üzemeltesse a készüléket, ha sérült kábellel rendelkezik, ha a készülék hibásan működik, leesett vagy bármilyen módon megsérült. Az egység ellenőrzését és / vagy javítását szakképzett személynek kell elvégeznie a további használat előtt.

Ne működtesse és ne helyezze a hangszórót forró felületre vagy éghető anyagokra vagy azok közelébe, és tartsa távol nyílt lángtól.

A csomag tartalma:

- 1x Bluetooth hangszóró
- 1x USB töltőkábel
- 1x 3,5 mm-es kettős kábel
- 1x használati útmutató

Termék alkatrészek:



1. Mikro USB csatlakozó
2. Kábel bemenet
3. Be (ON)/ Ki (OFF) kapcsoló
4. USB kártya foglalat
5. Micro SD kártya foglalat
6. KÖVETKEZŐ / VOL “+” gomb
7. Lejátszás (Play)/Szünet (Pause) gomb
8. ELŐZŐ / VOL gomb “-“
9. Töltési állapotjelző LED-es kijelző

A hangerő beállítása

1. Tartsa lenyomva a VOL “-” gombot a hangerő csökkentéséhez.
2. A hangerő növeléséhez tartsa lenyomva a VOL “+” gombot.



Zenelejátszás

1. A zeneszám lejátszásához vagy szüneteltetéséhez csak egyszer nyomja meg a lejátszás / szünet gombot; tartsa lenyomva a Bluetooth / FM / AUX / USB mód megváltoztatásához.
2. Nyomja meg egyszer a VOL “-” gombot, hogy az ELŐZŐ dalhoz lépjen.
3. Nyomja meg egyszer a VOL “+” gombot a KÖVETKEZŐ dal eléréséhez.



Be / Ki kapcsoló

1. Állítsa a be- / kikapcsolót „Be” állásba, az állapotjelző LED kijelző kékre vált.

2. Állítsa a be / ki kapcsolót "Ki" állásba, a fény kialszik.

Bluetooth kapcsolat

A hangszóró bekapcsolásakor Bluetooth módban lesz. Aktiválja a Bluetooth-kapcsolatot a telefonján, keresse meg vagy szkennelje be a „BT SMILE” Bluetooth nevét, és nyomja meg az audio csatlakoztatásához. Az audio „Ding Dong” hangot játszik le, jelezve, hogy a Bluetooth sikeresen csatlakozik. Játsszon zeneszámot vagy videót a mobiltelefonján a hangszóró lejátszásának elindításához. Az a készülék, amelyet korábban csatlakoztattak a hangszóró Bluetooth-hoz, a következő alkalommal automatikusan csatlakozik. Amikor a mobiltelefon Bluetooth-ja ki van kapcsolva, a hang „Didu” figyelmeztető hangot fog hallgatni. A jel maximális távolsága 10 méter.

Bluetooth hívás

Amikor a telefon bluetoothja csatlakoztatva van a hangszóróhoz, kattintson duplán a „lejátszás / szünet” gombra a telefon hívásnaplójának tárcsázásához. Hívás kezdeményezéséhez kattintson (röviden nyomja meg) a lejátszás gombot / szünetet, hogy csatlakozzon a híváshoz, majd kattintson (rövid megnyomás) a lejátszás / szünet gombra a hívás leállításához.

Micro SD kártya mód

Helyezzen be egy micro SD-kártyát, a hangszóró automatikusan felismeri (hangüzenettel), és automatikusan zenét továbbít MP3 formátumban.

AUX mód

Ha a mellékelt 3,5 mm-es kettős audio kábellel csatlakoztatja a zene- / telefon-lejátszót a hangszóróhoz, a hangszóró automatikusan felismeri.

FM mód

Először helyezze be az audió kábelt rádióantennaként, majd nyomja meg és tartsa lenyomva a "lejátszás / szünet" gombot az FM-rádió üzemmódba váltáshoz. A rádióállomás automatikus kereséséhez és tárolásához nyomja meg röviden a „lejátszás / szünet” gombot. A keresés befejezése után menjen a rádióállomásra lejátszáshoz. A rádió kiválasztásához nyomja meg az előző vagy a következő gombot.

Töltés:

1. Mivel a termék beépített nem eltávolítható újratölthető elemmel rendelkezik, kérjük, használja a mellékelt mikro-USB kábelt a töltéshez. Csatlakoztassa a mikro-USB bemenetet a Bluetooth hangszóróhoz, és az USB-bemenetet egy számítógéphez vagy adapterhez (nem tartozék).
2. A töltőfeszültség és -áram erősség 5V / 1A, kérjük, töltsse a hangszórót 5V / 1A-nál kisebb bemeneti teljesítménnyel.
3. A töltés során a piros jelzőfény a teljes töltés után kigyullad, majd kialszik.

Megjegyzés:

- A. Csak a termékhez mellékelt töltőt használja.
- B. Az akkumulátor teljesítménye csökkenhet az újratöltések száma miatt. Ez egy normális jelenség, amely nem gyártási hiba.

Figyelmeztetések:

1. A hangszóró használata előtt kövesse a használati utasítást.

2. Az akkumulátor védelme érdekében töltsse fel a terméket 5V / 1A alatti bemeneti teljesítménnyel.
3. Ne használja ezt a terméket víz közelében. Ne merítse a terméket semmilyen folyadékba, és ne fröcsköljön rá folyadékot.
4. Tárolja és használja a terméket szobahőmérsékleten.
5. Tartsa távol a terméket hőforrásoktól, például radiátoroktól, kályháktól vagy más hőtermelő műszerektől, mivel a termék nem áll ellen a magas hőmérsékletnek.
6. Ne blokkolja a termék foglalatait, például a töltő bementet, a LED kijelzőt, a mikrofont stb.
7. A hallás védelme és a hangszóró élettartamának meghosszabbítása érdekében nem ajánlott hosszú ideig a hangerőt beállítani.
8. Ne üsse és ne dobja a terméket.
9. Ne használja a hangszórót erős elektromos vagy mágneses mező közelében.
10. Semmilyen módon ne szedje szét a hangszórót.

Termékleírás:

Bluetooth verzió: V5.0

Termék mérete: 225 x 60 x 64 mm

Nettó súly: 439 g kb.

Hangszóró: 45 mm (X2)

Lejátszási idő: 3-4 óra

Töltési idő kb : 2,5 - 3,5 óra

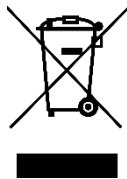
Funkciók: Bluetooth, AUX, Micro SD kártya, FM, USB.

TECHNIKAI INFORMÁCIÓ

Akkumulátor: 3,7 V / 1200 mAh

Bemeneti teljesítmény: DC 5V / 1A

Kimeneti teljesítmény: 3W (X2)



A használt elektromos és elektronikus készülékek speciális hulladék kategóriába tartoznak, begyűjtésük, tárolásuk és újrafeldolgozásuk fontos, ezáltal elkerülhetjük az üvegház hatást okozó gázok vagy nehézfémek által okozott környezeti szennyeződést, melyek ártalmasak az emberi egészségre és testi épségre. Ez okból kifolyalag kérjük a használt elektromos és elektronikus készülékeket, berendezéseket leadni az erre a célra létrehozott speciális hulladék gyűjtő központokba, ezáltal hozzájárulván a helyes újrahasznosítási folyamathoz, oltalmazván környezetünket és erőforrásainkat. Ne feledje! Minden egyes elektromos és elektronikus készülék amely a hulladék gyűjtőbe, a földre vagy a víz partjára kerül szennyezi a környezetet! Az elkülönített gyűjtést igénylő, hulladékká vált elektromos, elektronikus berendezés jelölése a mellékelt ábra szerint.



Forgalmazó:

VITACOM ELECTRONICS SRL.

Adószám: RO 214527

400495 Kolozsvár (Cluj-Napoca), Bună Ziua u. SZ.N.

Tel: +40-264-438401*

export@vitacom.ro www.vitacom.ro